



STRATEGICZNE MAPY HAŁASU
DRÓG WOJEWÓDZKICH
W WOJEWÓDZTWIE POMORSKIM

MAPA IMISYJNA HAŁASU POCHODZĄCEGO
OD DRÓG WOJEWÓDZKICH
W WOJEWÓDZTWIE POMORSKIM
O NATĘŻENIU RUCHU POW. 3 MLN
POJAZDÓW NA ROK

LEGENDA

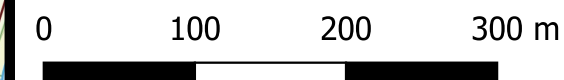
WARTOŚĆ WSKAŹNIKA LDWN

- 55,0 - 59,5 dB
- 60,0 - 64,9 dB
- 65,0 - 69,9 dB
- 70,0 - 74,9 dB
- 75 - 79,9 dB
- > 80 dB

POWIAT BYTOWSKI

DROGA DW206: MIASTKO
/PRZEJŚCIE: GR. MIASTA - UL.
KAZIMIERZA WIELKIEGO (DK20)/

SKALA 1:5000





STRATEGICZNE MAPY HAŁASU
DRÓG WOJEWÓDZKICH
W WOJEWÓDZTWIE POMORSKIM

MAPA IMISYJNA HAŁASU POCHODZĄCEGO
OD DRÓG WOJEWÓDZKICH
W WOJEWÓDZTWIE POMORSKIM
O NATĘŻENIU RUCHU POW. 3 MLN
POJAZDÓW NA ROK

LEGENDA

WARTOŚĆ WSKAŹNIKA LDWN


- 55,0 - 59,5 dB
- 60,0 - 64,9 dB
- 65,0 - 69,9 dB
- 70,0 - 74,9 dB
- 75 - 79,9 dB
- > 80 dB

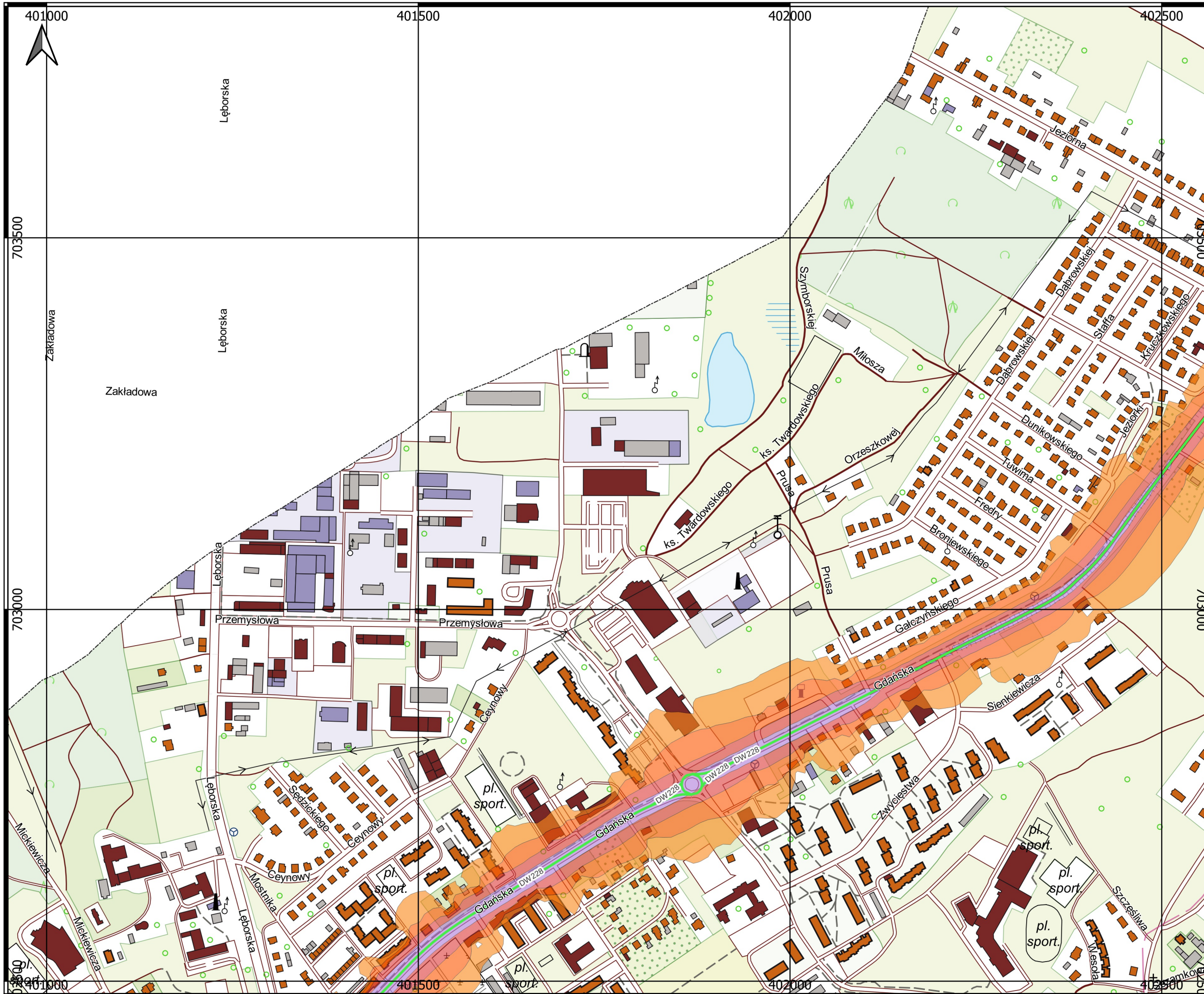
POWIAT BYTOWSKI

DROGA DW228: BYTÓW /PRZEJŚCIE:
UL. GEN. SIKORSKIEGO (DW212) -
GR. MIASTA/

SKALA 1:5000

0 100 200 300 m





STRATEGICZNE MAPY HAŁASU
DRÓG WOJEWÓDZKICH
W WOJEWÓDZTWIE POMORSKIM

MAPA IMISYJNA HAŁASU POCHODZĄCEGO
OD DRÓG WOJEWÓDZKICH
W WOJEWÓDZTWIE POMORSKIM
O NATĘŻENIU RUCHU POW. 3 MLN
POJAZDÓW NA ROK

LEGENDA

WARTOŚĆ WSKAŹNIKA LDWN


- 55,0 - 59,5 dB
- 60,0 - 64,9 dB
- 65,0 - 69,9 dB
- 70,0 - 74,9 dB
- 75 - 79,9 dB
- > 80 dB

POWIAT BYTOWSKI

DROGA DW228: BYTÓW /PRZEJŚCIE:
UL. GEN. SIKORSKIEGO (DW212) -
GR. MIASTA/

SKALA 1:5000

0 100 200 300 m





STRATEGICZNE MAPY HAŁASU
DRÓG WOJEWÓDZKICH
W WOJEWÓDZTWIE POMORSKIM

MAPA IMISYJNA HAŁASU POCHODZĄCEGO
OD DRÓG WOJEWÓDZKICH
W WOJEWÓDZTWIE POMORSKIM
O NATĘŻENIU RUCHU POW. 3 MLN
POJAZDÓW NA ROK

LEGENDA

WARTOŚĆ WSKAŹNIKA LDWN


- 55,0 - 59,5 dB
- 60,0 - 64,9 dB
- 65,0 - 69,9 dB
- 70,0 - 74,9 dB
- 75 - 79,9 dB
- > 80 dB

POWIAT BYTOWSKI

DROGA DW228: BYTÓW /PRZEJŚCIE:
UL. GEN. SIKORSKIEGO (DW212) -
GR. MIASTA/

SKALA 1:5000

0 100 200 300 m










STRATEGICZNE MAPY HAŁASU
DRÓG WOJEWÓDZKICH
W WOJEWÓDZTWIE POMORSKIM

MAPA IMISYJNA HAŁASU POCHODZĄCEGO
OD DRÓG WOJEWÓDZKICH
W WOJEWÓDZTWIE POMORSKIM
O NATĘŻENIU RUCHU POW. 3 MLN
POJAZDÓW NA ROK

LEGENDA

WARTOŚĆ WSKAŹNIKA LDWN

-  55,0 - 59,5 dB
-  60,0 - 64,9 dB
-  65,0 - 69,9 dB
-  70,0 - 74,9 dB
-  75 - 79,9 dB
-  > 80 dB

POWIAT BYTOWSKI

DROGA DW228: BYTÓW /PRZEJŚCIE:
UL. GEN. SIKORSKIEGO (DW212) -
GR. MIASTA/

SKALA 1:5000

0 100 200 300 m

