

STRATEGICZNE MAPY HAŁASU
DRÓG WOJEWÓDZKICH
W WOJEWÓDZTWIE POMORSKIM

MAPA TERENÓW ZAGROŻONYCH HAŁASEM
POCHODZĄCYM OD DRÓG WOJEWÓDZKICH
W WOJEWÓDZTWIE POMORSKIM
O NATĘŻENIU RUCHU POW. 3 MLN
POJAZDÓW NA ROK

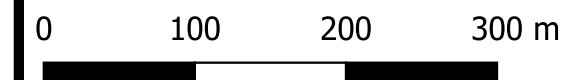
ZAKRES PRZEKROCZEŃ
WSKAŹNIKA LN

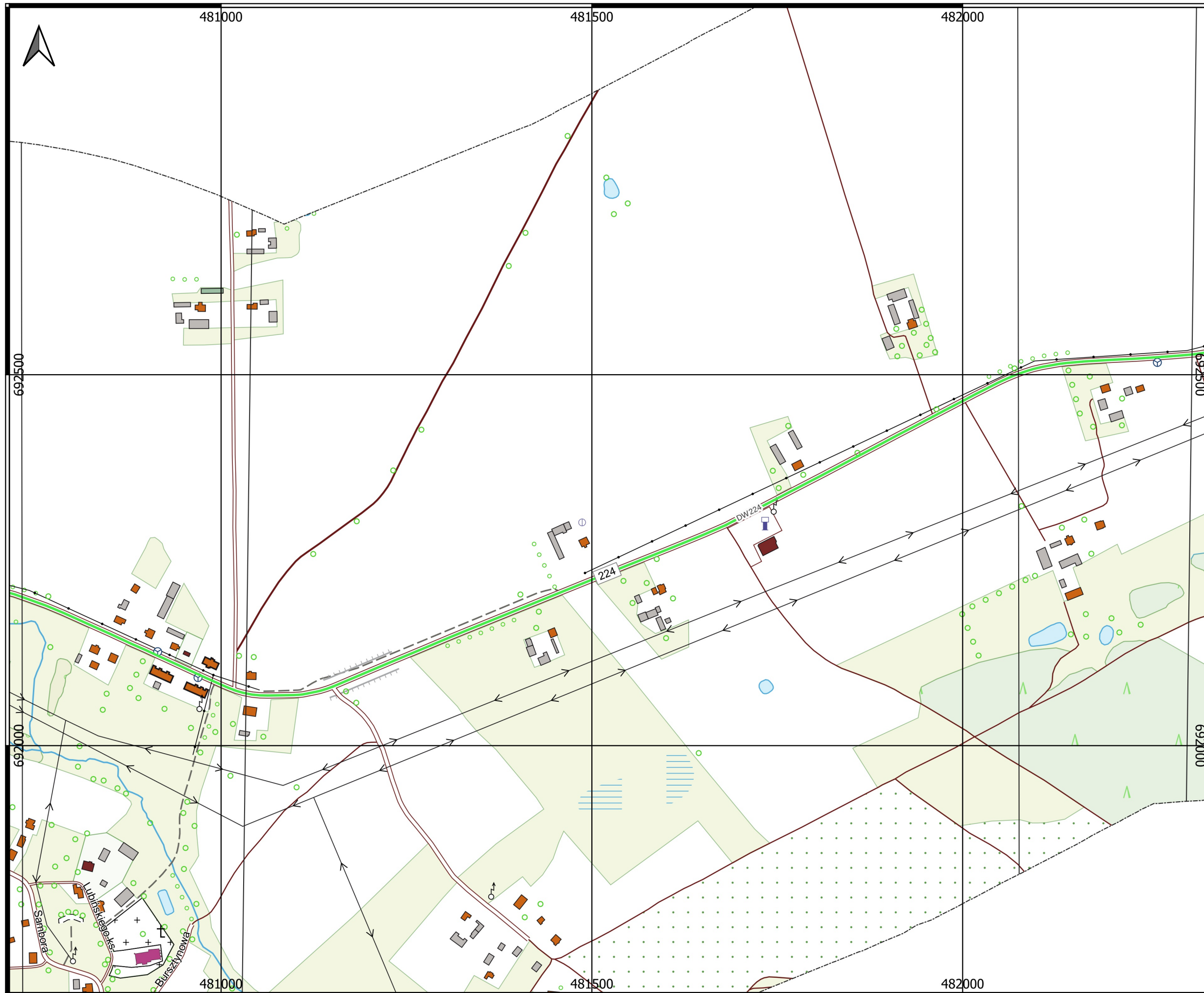
- Brak przekroczeń
lub przekroczenia
mniejsze niż 1 dB
- 1 - 5 dB
- 5 - 10 dB

POWIAT TCZEWSKI

DROGA DW224: W. STANISŁAWIE
/A1/ - TCZEW /PRZEJŚCIE: GR.
MIASTA - AL. SOLIDARNOŚCI (DK91)/

SKALA 1:5000





STRATEGICZNE MAPY HAŁASU
DRÓG WOJEWÓDZKICH
W WOJEWÓDZTWIE POMORSKIM

MAPA TERENÓW ZAGROŻONYCH HAŁASEM
POCHODZĄCYM OD DRÓG WOJEWÓDZKICH
W WOJEWÓDZTWIE POMORSKIM
O NATĘŻENIU RUCHU POW. 3 MLN
POJAZDÓW NA ROK

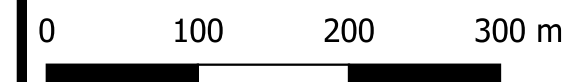
ZAKRES PRZEKROCZEŃ
WSKAŹNIKA LN

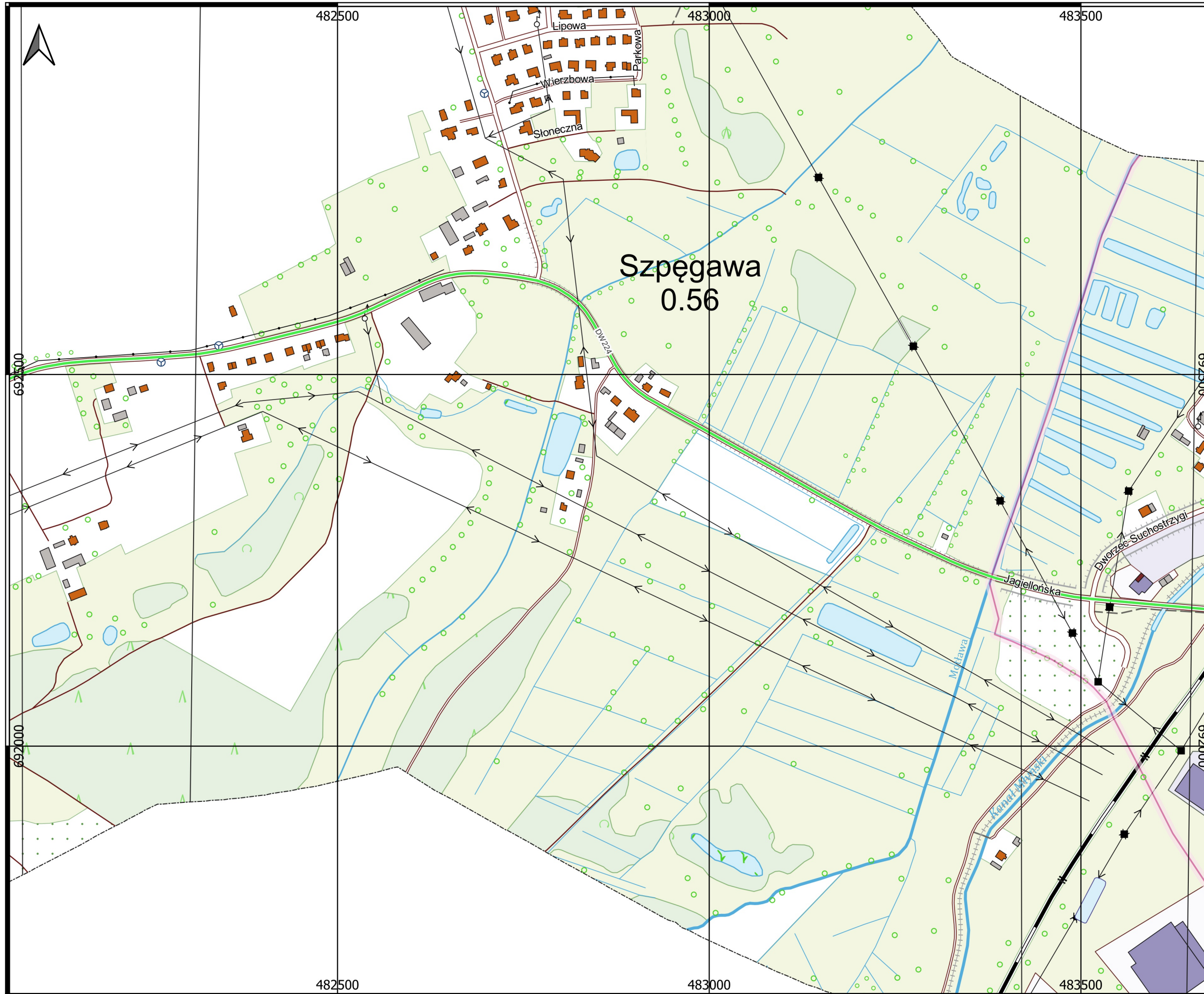
- Brak przekroczeń
lub przekroczenia
mniejsze niż 1 dB
- 1 - 5 dB
- 5 - 10 dB

POWIAT TCZEWSKI

DROGA DW224: W. STANISŁAWIE
/A1/ - TCZEW /PRZEJŚCIE: GR.
MIASTA - AL. SOLIDARNOŚCI (DK91)/

SKALA 1:5000





STRATEGICZNE MAPY HAŁASU
DRÓG WOJEWÓDZKICH
W WOJEWÓDZTWIE POMORSKIM

MAPA TERENÓW ZAGROŻONYCH HAŁASEM
POCHODZĄCYM OD DRÓG WOJEWÓDZKICH
W WOJEWÓDZTWIE POMORSKIM
O NATĘŻENIU RUCHU POW. 3 MLN
POJAZDÓW NA ROK

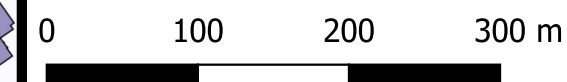
ZAKRES PRZEKROCZEŃ
WSKAŹNIKA LN

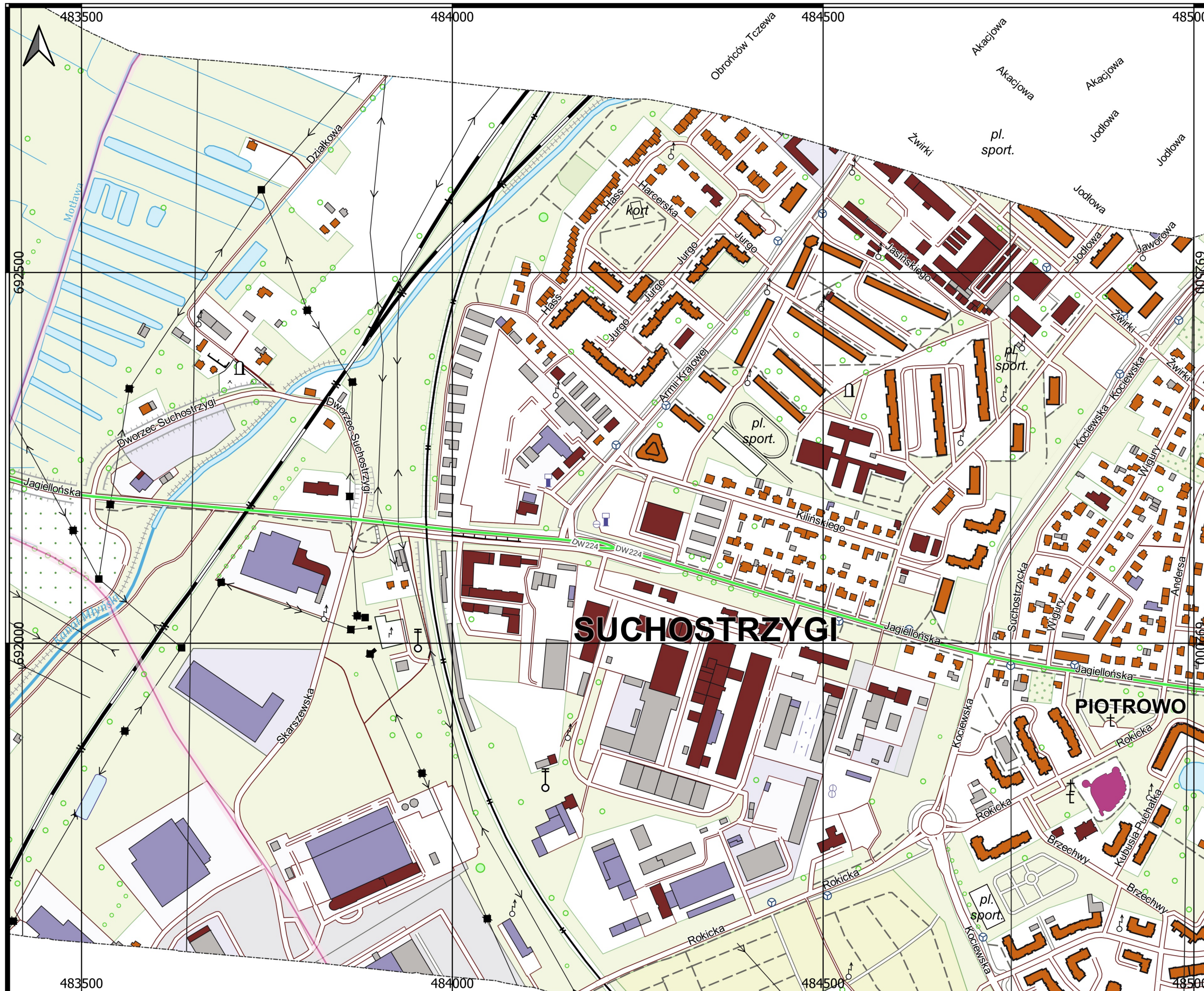
- Brak przekroczeń
lub przekroczenia
mniejsze niż 1 dB
- 1 - 5 dB
- 5 - 10 dB

POWIAT TCZEWSKI

DROGA DW224: W. STANISŁAWIE
/A1/ - TCZEW /PRZEJŚCIE: GR.
MIASTA - AL. SOLIDARNOŚCI (DK91)/

SKALA 1:5000





STRATEGICZNE MAPY HAŁASU
DRÓG WOJEWÓDZKICH
W WOJEWÓDZTWIE POMORSKIM

MAPA TERENÓW ZAGROŻONYCH HAŁASEM
POCHODZĄCYM OD DRÓG WOJEWÓDZKICH
W WOJEWÓDZTWIE POMORSKIM
O NATĘŻENIU RUCHU POW. 3 MLN
POJAZDÓW NA ROK

ZAKRES PRZEKROCZEŃ
WSKAŹNIKA LN

- Brak przekroczeń
lub przekroczenia
mniejsze niż 1 dB
- 1 - 5 dB
- 5 - 10 dB


SUCHOSTRZYGI

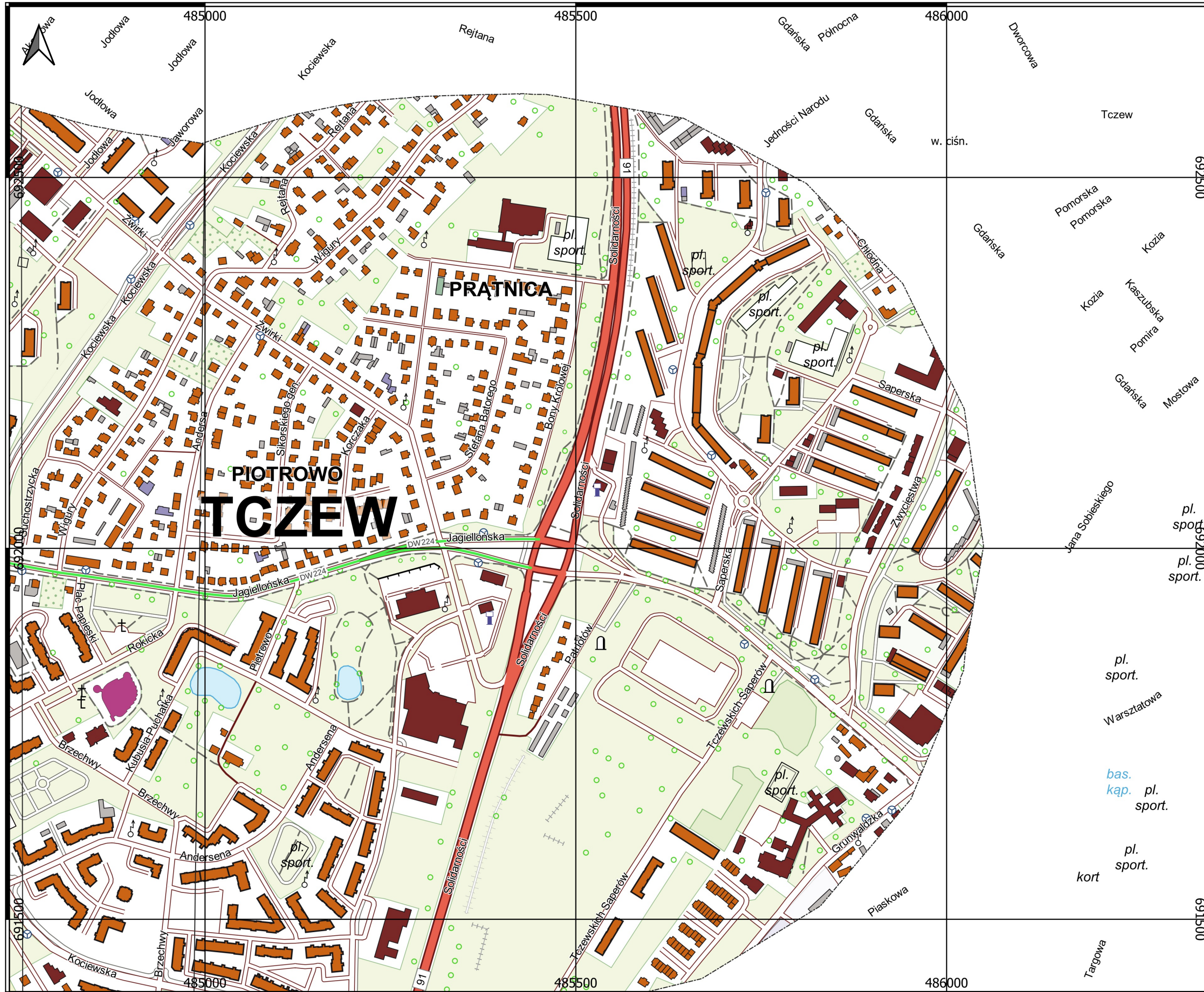
PIOTROWO

POWIAT TCZEWSKI

DROGA DW224: W. STANISŁAWIE
/A1/ - TCZEW /PRZEJŚCIE: GR.
MIASTA - AL. SOLIDARNOŚCI (DK91)/

SKALA 1:5000





STRATEGICZNE MAPY HAŁASU
DRÓG WOJEWÓDZKICH
W WOJEWÓDZTWIE POMORSKIM

MAPA TERENÓW ZAGROŻONYCH HAŁASEM
POCHODZĄCYM OD DRÓG WOJEWÓDZKICH
W WOJEWÓDZTWIE POMORSKIM
O NATĘŻENIU RUCHU POW. 3 MLN
POJAZDÓW NA ROK

ZAKRES PRZEKROCZEŃ
WSKAŹNIKA LN

- Brak przekroczeń lub przekroczenia mniejsze niż 1 dB
- 1 - 5 dB
- 5 - 10 dB

POWIAT TCZEWSKI

DROGA DW224: W. STANISŁAWIE
/A1/ - TCZEW /PRZEJŚCIE: GR.
MIASTA - AL. SOLIDARNOŚCI (DK91)/

SKALA 1:5000

